

OLTRE IL GUARDARROBA ROBA

armadiature

*Ristampa con
aggiornamenti
Marzo 2016*



Indice

index



- p.04 **Anta scorrevole**
_ *Sliding door*
- p.40 **Anta battente**
_ *Hinged door*
- p.78 **Interni armadi**
_ *Wardrobes internal parts*

OLTRE IL GUARDAROBA

La zona notte come combinazione di atmosfere; accostamenti, tessuti e oggetti quotidiani raccontano uno stile inconfondibile fatto di segni, forme e superfici preziose. Oltre il Guardaroba propone soluzioni dal gusto unico, ideali per valorizzare ogni tipo di ambiente notte.

Night area is a combination of atmospheres; combinations, fabrics and everyday life objects tells about a unique style, made of signs, shapes and precious surfaces. Moreover, Guardaroba collection offers distinctive solutions, suitable to underline each night area

Armadi scorrevoli

Mediterraneo

Pag. 4 - 7



America

Pag. 8 - 15



Trocadero

Pag. 16 - 19



Baltic

Pag. 20 - 21



Madison

Pag. 22 - 23



Luxor

Pag. 24 - 27



3 Ante scorrevoli

Pag. 28 - 37



4 Ante scorrevoli

Pag. 38 - 39



Le immagini proposte sono rappresentative di una parte dell'intero programma armadi proposto. Following images represent a part of the whole proposed wardrobes.

Mediterraneo



Mediterraneo è il risultato di un attento sguardo alla contemporaneità e ai suoi cambiamenti. Una combinazione di eleganza, funzionalità e dettagli di puro gusto, per vivere con semplicità lo spazio notte moderno. Originali superfici e soluzioni abitative per interpretare con eleganza ogni gusto, dal minimale, al contemporaneo.

Mediterraneo is an eye on contemporaneity and its changes. A combination of elegance, functionality and detail of pure taste to live the modern night zone in a simple way. Original surfaces and solutions to interpret the house with elegance and different tastes, from the minimal to the contemporary one.

Armadiatura 2 scorrevoli / 2 sliding doors wardrobe L 276 P 65 H 257 - L 413 P 65 H 257

TELAIO
Frame
LACCATO / LACQUERED



GHIACCIO LUCIDO GHIACCIO OPACO NEVE OPACO CAFFELATTE OPACO

CARTELLE SUPERIORE E INFERIORE
Upper and lower door panel
VETRO LACCATO / LACQUERED GLASS



GHIACCIO LUCIDO GHIACCIO OPACO NEVE OPACO CAFFELATTE OPACO

INSERTO CENTRALE
Central panel
SPECCHIO - TESSUTO / MIRROR - FABRIC



SPECCHIO BRONZO
TESSUTO PITONE



ARMADIO/WARDROBE "MEDITERRANEO"
STRUTTURA/STRUCTURE: GHIACCIO LUCIDO
FRONTALE/FRONTAL DOOR: GHIACCIO LUCIDO /
SPECCHIO BRONZO-PITONE
COD.: RG0146
L 276 P/W 65 H 257

Mediterraneo



America



America nasce come una speciale armadiatura scorrevole, che si prefigge di simulare esteticamente, grazie alle combinazioni di ante da 45, l'armadiatura battente. Un modello, declinato in numerose varianti, che reinterpreta l'armadio scorrevole, grazie ai moduli verticali e agli accostamenti più nuovi; superfici opache con lucidi o con specchi.

The sliding wardrobe America has been created to be as close as possible to hinged wardrobes through the infinite combinations of doors inserts 45. A model with many versions, that re-interprets the sliding wardrobe thanks to vertical units, mostly in the combinations of matt/glossy with mirrors.

Armadiatura 2 ante scorrevoli / 2 sliding doors wardrobe L 276 P 65 H 257

TELAIO Frame ESSENZA - LACCATO / WOOD FINISHING LACQUERED							
	WHITE LARIX	LARICE VOYAGER	OLMO GREY	GHIACCIO LUCIDO	GHIACCIO OPACO	NEVE OPACO	CAFFELATTE OPACO
INSERTO DA 90 E 45 VERTICALE Vertical insert 90 and 45 ESSENZA - LACCATO / WOOD FINISHING LACQUERED							
	GHIACCIO LUCIDO	GHIACCIO OPACO	NEVE OPACO	CAFFELATTE OPACO			
INSERTO DA 45 VERTICALE Vertical insert 45 SPECCHIO / MIRROR							
	SPECCHIO	SPECCHIO FUME'					



ARMADIO/WARDROBE "AMERICA"
STRUTTURA/STRUCTURE: NEVE OPACO
FRONTALE/FRONTAL DOOR: NEVE OPACO, SPECCHIO
COD.: RG0109
L 277 P/W 65 H 257



ARMADIO/WARDROBE "AMERICA"

STRUTTURA/STRUCTURE: CAFFELATTE OPACO

FRONTALE/FRONTAL DOOR: NEVE OPACO /GHIACCIO LUCIDO / CAFFELATTE OPACO

COD.: RG0118

L 277 P/W 65 H 257



ARMADIO/WARDROBE "AMERICA"
STRUTTURA/STRUCTURE: NEVE OPACO
FRONTALE/FONTAL DOOR: NEVE OPACO / GHIACCIO LUCIDO
COD.: RG0142
L 276 P/W 65 H 257



America



ARMADIO/WARDROBE "AMERICA"
STRUTTURA/STRUCTURE: LARICE VOYAGER
FRONTALE/FONTAL DOOR: LARICE VOYAGER / GHIACCIO LUCIDO
COD.: RG0117
L 277 P/W 65 H 257

Trocadero



Oggetti del quotidiano, forme perfette abbinata all'eleganza e all'affidabilità dei sistemi di scorrimento. Trocadero rappresenta l'armadio in assoluto, un gusto nuovo, né moderno, né classico.

Everyday objects, perfect shapes combined to rail systems elegance and reliability. Trocadero represents the wardrobe ever, that is not defined, modern nor classic.

Armadiatura 2 ante scorrevoli / 2 sliding doors wardrobe L 276 P 65 H 257



ARMADIO/WARDROBE "TROCADERO"
 STRUTTURA/STRUCTURE: OLMO GREY
 FRONTALE/FRONTAL DOOR: OLMO GREY / SPECCHIO
 COD.: RG0119
 L 276 P/W 65 H 257

ARMADIO/WARDROBE "TROCADERO"
STRUTTURA/STRUCTURE: OLMO GREY
FRONTALE/FONTAL DOOR: OLMO GREY / SPECCHIO
Cod.: RG0119
L 276 P/W 65 H 257

Trocadero



Baltic



Baltic è un modello storico ma, sempre attuale, che si impreziosisce di nuove finiture continuando ad essere l'armadio rappresentativo della zona notte. Forme semplici ed essenziali, per uno spazio contenitivo indispensabile.

Classical model but always up-to-date. Even if enriched by new finishings it's always the most representative of the night area and, more in general, of the whole house.

Armadiatura 2 ante scorrevoli / 2 sliding doors wardrobe L 276 P 65 H 257

TELAIO
Frame
ESSENZA - LACCATO / WOOD FINISHING - LACQUERED



CARTELLE SUPERIORE E INFERIORE
Upper and lower door panel
VETRO / GLASS



CARTELLE SUPERIORE E INFERIORE
Upper and lower door panel
SPECCHIO / MIRROR



CARTELLE SUPERIORE E INFERIORE
Upper and lower door panel
ESSENZA / WOOD FINISHING



ARMADIO/WARDROBE "BALTIC"
STRUTTURA/STRUCTURE: GHIACCIO LUCIDO
FRONTALE/FRONTAL DOOR: VETRO GHIACCIO
COD.: RG0145
L 276 P/W 65 H 257

Madison



Armadiatura 2 ante scorrevoli / 2 sliding doors wardrobe L 276 P 65 H 257

Modello attuale e sempre diverso, che si arricchisce di nuove cartelle e finiture per rispondere ad ogni gusto ed esigenza. Madison racchiude al suo interno numerose varianti, infinite possibilità di creare combinazioni estetiche diverse tra loro.

Up-to-date, different model with new finishings to meet every taste and aesthetics combinations. Madison has many variants and possibility to create different aesthetics results.



ARMADIO/WARDROBE "MADISON"
STRUTTURA/STRUCTURE: OLMO GREY
FRONTALE/FRONTAL DOOR: OLMO GREY / VETRO GHIACCIO
COD.: RG0125
L 276 P/W 65 H 257

Luxor



Linee opposte si susseguono, disegnando sull'anta giochi di luci e superfici in contrasto. Luxor sottolinea ancora una volta il rigore delle proposte Oltre il Guardaroba. Essenze e superfici giocano ad opporsi con equilibrio e reciproco rispetto, creando soluzioni ed atmosfere uniche ed interessanti.

Opposite lines go together, drawing brilliant light effects and surfaces in contrast. Luxor underlines once more the precision of Guardaroba propositions. Essence and surfaces have their personal balance and create unique, interesting solutions and atmospheres.

Armadiatura 2 scorrevoli / 2/3 sliding doors wardrobe L 276 P 65 H 257 - L 413 P 65 H 257

TELAIO Frame ESSENZA - LACCATO / WOOD FINISHING - LACQUERED							
	WHITE LARIX	LARICE VOYAGER	OLMO GREY	GHIACCIO LUCIDO	GHIACCIO OPACO	NEVE OPACO	CAFFELATTE OPACO
CARTELLE Panels LACCATO / LACQUERED							
	GHIACCIO LUCIDO	GHIACCIO OPACO	NEVE OPACO	CAFFELATTE OPACO			
CARTELLE Panels ESSENZA / WOOD FINISHING							
	WHITE LARIX	LARICE VOYAGER	OLMO GREY				
CARTELLE Panels SPECCHIO / MIRROR							
	SPECCHIO	SPECCHIO FUME'					



ARMADIO/WARDROBE "LUXOR"
STRUTTURA/STRUCTURE: LARICE VOYAGER
FRONTALE/FRONTAL DOOR: LARICE VOYAGER / GHIACCIO LUCIDO
COD.: RG0144
L 276 P/W 65 H 257

ARMADIO/WARDROBE "LUXOR"
STRUTTURA/STRUCTURE: OLMO GREY
FRONTALE/FRONTAL DOOR: OLMO GREY / SPECCHIO FUMÈ
COD.: RG0123
L 276 P/W 65 H 257

Luxor



Anta Liscia
 Smooth Door



La camera da letto è l'ambiente più intimo della casa. Per questo Imab propone una serie di soluzioni scorrevoli, in grado di soddisfare ogni gusto ed esigenza. Soluzioni armoniose e funzionali, oppure giovani e grintose dai contrasti decisi, nascono così proposte uniche, per rendere la zona notte pura emozione.

The bedroom is the most intimate area in the house. That's why Imab offers a series of sliding solutions, able to satisfy every taste and need. From harmonic, functional or young and gritty solutions unique propositions are created to make the night area just pure emotion.

Armadiatura 3 ante scorrevoli / Wardrobe with 3 sliding doors L 276 P 65 H 257

TELAIO Frame <small>ESSENZA - LACCATO / WOOD FINISHING - LACQUERED</small>							
	WHITE LARIX	LARICE VOYAGER	OLMO GREY	GHIACCIO LUCIDO	GHIACCIO OPACO	NEVE OPACO	CAFFELATTE OPACO
ANTA Door <small>VETRO / GLASS</small>							
	WHITE LARIX	LARICE VOYAGER	OLMO GREY	GHIACCIO LUCIDO	GHIACCIO OPACO	NEVE OPACO	CAFFELATTE OPACO
ANTA Door <small>SPECCHIO / MIRROR</small>							
	SPECCHIO	SPECCHIO FUME'					



ARMADIO/WARDROBE "IL GUARDAROBA"

STRUTTURA/STRUCTURE: OLMO GREY

FRONTALE/FRONTAL DOOR: OLMO GREY / SPECCHIO

COD.: RG0130

L 277 P/W 65 H 257



ARMADIO/WARDROBE "IL GUARDAROBA"

STRUTTURA/STRUCTURE: NEVE OPACO

FRONTALE/FRONTAL DOOR: NEVE OPACO

COD.: RG0132

L 277 P/W 65 H 257





ARMADIO/WARDROBE "IL GUARDAROBA"
STRUTTURA/STRUCTURE: WHITE LARIX
FRONTALE/FRONTAL DOOR: WHITE LARIX / SPECCHIO
COD.: RG0128
L 277 P/W 65H 257

Anta Liscia



ARMADIO/WARDROBE "IL GUARDAROBA"
STRUTTURA/STRUCTURE: LARICE VOYAGER
FRONTALE/FRONTAL DOOR: LARICE VOYAGER / SPECCHIO
COD.: RG0129
L 277 P/W 65 H 257

Anta Liscia
Smooth Door



ARMADIO/WARDROBE "IL GUARDAROBA"
STRUTTURA/STRUCTURE: CHIACCIO LUCIDO
FRONTALE/FONTAL DOOR: CHIACCIO LUCIDO
COD.: RG0127
L 367 P/W 65 H 257

Anta Liscia
Smooth Door



Armadi
Battenti

Componibili

Pag. 42 - 51

Line

Pag. 52 - 55

Wave

Pag. 56 - 63

Slot gola

Pag. 64 - 71

Boma

Pag. 72 - 77



ARMADIO/WARDROBE "LINE"
STRUTTURA/STRUCTURE: GHIACCIO LUCIDO
FRONTALE/FRONTAL DOOR: GHIACCIO LUCIDO / OLMO GREY
MANIGLIE: LINE / OLMO GREY
COD.: RG0150
L 0 P/W 60 H 257

Componibili *Modular Program*

I Componibili è un progetto proiettato nella modernità, tra originalità strutturali e delicate atmosfere notturne. Geometrie rigorose fanno da sfondo a proposte dalla forte personalità, laccati ed essenze si alternano scandendo forti contrasti; infinite soluzioni componibili vanno incontro ad ogni esigenza di spazio. Elementi caratterizzanti quali angoli, cabine, terminali si intervallano alla scelta di vani giorno, mentre, accessori e maniglie cambiano la fisionomia dell'intero modello scelto.

I Componibili is a project based on modernity, between structural originality and delicate night atmospheres. Rigorous geometries are the background of propositions with strong personalities, while lacquered and essences alternate marking strong contrasts; infinite modular solutions go hand in hand with every space need.

Characterizing units like corner units, clothes closet units, end units alternate with open units, accessories and handles, that change within the chosen model.





Componibili
Modular Program

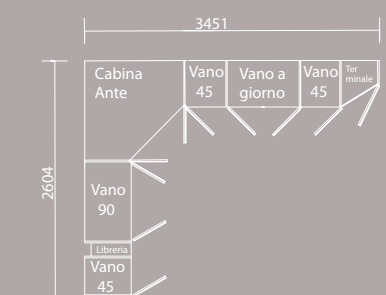


Ogni proposta Imab è coordinata da particolari che coniugano scelte estetiche con tecnica produttiva. Sopra particolare maniglia Line su anta con interno in tessuto Glamour.

Each Imab proposition has details, that combine aesthetics choices with technical production. Above, a detail of handle Line on a door with internal part in Glamour fabric.



Componibili
Modular Program



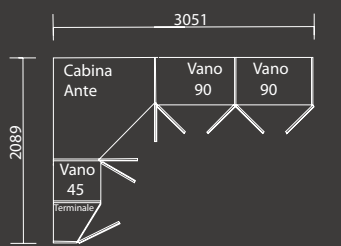
ARMADIO/WARDROBE "POINT"
 STRUTTURA/STRUCTURE: GHIACCIO LUCIDO
 FRONTALE/FRONTAL DOOR: GHIACCIO LUCIDO / SPECCHIO
 MANIGLIE: POINT / CROMATA
 COD.: RG0152
 P/W 60 H 257



Componibili
Modular Program

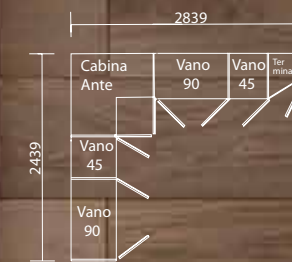


ARMADIO/WARDROBE "AGO"
 STRUTTURA/STRUCTURE: CHIACCIO LUCIDO
 FRONTALE/FRONTAL DOOR: CHIACCIO LUCIDO
 MANIGLIE: AGO / CROMO
 COD.: RG0187
 P/W 60 H 257



ARMADIO/WARDROBE "AGO"
 STRUTTURA/STRUCTURE: CHIACCIO LUCIDO
 FRONTALE/FRONTAL DOOR: CHIACCIO LUCIDO / SPECCHIO
 MANIGLIE: AGO / CROMO
 COD.: RG0186
 P/W 60 H 257

ARMADIO/WARDROBE "LINE"
STRUTTURA/STRUCTURE: GHIACCIO LUCIDO
FRONTALE/FRONTAL DOOR: GHIACCIO LUCIDO
MANIGLIE: LINE / LARICE VOYAGER
COD.: RG0153
P/W 60 H 257



Line



Nasce per soddisfare le esigenze di scelta dell'armadio battente per eccellenza ma al quale si vuole dare la caratteristica della più semplice tra le maniglie: quella LINE ad altezza intera anta. Sempre di moda anche nella versione in essenza.

The handle LINE is created to help the choice of the hinged wardrobe for excellence while giving the characteristics of the simplest handle ever: "LINE", full-height door handle.

Armadiatura componibile / Modular wardrobe L 257 P 63 H 257

MANIGLIA handle LACCATO - ESSENZA / LACQUERED - WOOD FINISHING							
	WHITE LARIX	LARICE VOYAGER	OLMO GREY	GHIACCIO LUCIDO	GHIACCIO OPACO	NEVE OPACO	CAFFELATTE OPACO
ANTA door LACCATO / LACQUERED							
	GHIACCIO LUCIDO	GHIACCIO OPACO	NEVE OPACO	CAFFELATTE OPACO			
ANTA door ESSENZA / WOOD FINISHING							
	WHITE LARIX	LARICE VOYAGER	OLMO GREY				



ARMADIO/WARDROBE "LINE"
 STRUTTURA/STRUCTURE: GHIACCIO LUCIDO
 FRONTALE/FRONTAL DOOR: GHIACCIO LUCIDO
 MANIGLIE: LINE / LARICE VOYAGER
 COD.: RG0153
 H 257

Line



ARMADIO/WARDROBE "LINE"
STRUTTURA/STRUCTURE: CHIACCIO LUCIDO
FRONTALE/FRONAL DOOR: LARICE VOYAGER / GHIACCIO LUCIDO
MANIGLIE: LINE / LARICE VOYAGER
COD.: RG0180
L 276 P/W 60 H 257



ARMADIO/WARDROBE "LINE"
STRUTTURA/STRUCTURE: CHIACCIO LUCIDO
FRONTALE/FRONAL DOOR: LARICE VOYAGER / GHIACCIO LUCIDO
MANIGLIE: LINE / LARICE VOYAGER
COD.: RG0154
L 314 P/W 60 H 257

ARMADIO/WARDROBE "WAVE"
 STRUTTURA/STRUCTURE: CAFFELATTE OPACO
 FRONTALE/FONTAL DOOR: CAFFELATTE OPACO
 MANIGLIE: WAVE / CAFFELATTE
 COD.: RG0157
 L 276 P/W 60 H 257

Wave



Con il programma Oltre il Guardaroba il design diventa protagonista della casa moderna. Inconfondibili elementi verticali si susseguono, intervallati da speciali maniglie dalla linea sinuosa. Il modello Wave è proposto e reinterpretato anche con lievi contrasti tono su tono e luminose finiture specchio.

With the program Oltre il Guardaroba, the design becomes the true protagonist of the modern house. Unique vertical elements go on with special handles with a sinuous line. Model Wave. Here proposed with slight contrasts tone on tone and mirror.

Armadiatura componibile / Modular wardrobe L 257 P 63 H 257

MANIGLIA handle				
LACCATO / LACQUERED	GHIACCIO LUCIDO	GHIACCIO OPACO	NEVE OPACO	CAFFELATTE OPACO
ANTA door				
LACCATO / LACQUERED	GHIACCIO LUCIDO	GHIACCIO OPACO	NEVE OPACO	CAFFELATTE OPACO
ANTA door				
ESSENZA / WOOD FINISHING	WHITE LARIX	LARICE VOYAGER	OLMO GREY	



ARMADIO/WARDROBE "WAVE"
STRUTTURA/STRUCTURE: NEVE OPACO
FRONTALE/FONTAL DOOR: NEVE OPACO / SPECCHIO
MANIGLIE: WAVE / NEVE
COD.: RG0156
L 276 P/W 60 H 257

Wave





Wave



ARMADIO/WARDROBE "WAVE"
STRUTTURA/STRUCTURE: NEVE OPACO
FRONTALE/FRONTAL DOOR: NEVE OPACO / LARICE VOYAGER
MANIGLIE: WAVE / NEVE OPACO
COD.: RG0174
L 276 P/W 60 H 257


ARMADIO/WARDROBE "WAVE"

STRUTTURA/STRUCTURE: NEVE OPACO
FRONTALE/FRONTAL DOOR: NEVE OPACO / WHITE LARIX
MANIGLIE: WAVE / NEVE OPACO
COD.: RG0173
L 276 P/W 60 H 257





Wave



ARMADIO/WARDROBE "WAVE"
STRUTTURA/STRUCTURE: NEVE OPACO
FRONTALE/FRONTAL DOOR: NEVE OPACO / OLMO GREY
MANIGLIE: WAVE / NEVE OPACO
COD.: RG0175
L 276 P/W 60 H 257

Slot gola



Armadiatura componibile / Modular wardrobe L 257 P 63 H 257

Oltre il Guardaroba propone nella scelta dei battenti la maniglia Gola. L'anta Slot lascia spazio alla linearità della presa di apertura, ma allo stesso tempo, mantiene sempre una chiave sofisticata, perché l'armadio può essere scelto e costruito a proprio gusto, combinando finiture e materiali diversi.

Oltre il Guardaroba offers, among hinged wardrobes, the handel Gola. The door Slot underlines the linearity of the opening. The wardrobe can be chosen following your own taste, combining different materials together.

MANIGLIA handle LACCATO / LACQUERED				
	GHIACCIO LUCIDO	GHIACCIO OPACO	NEVE OPACO	CAFFELATTE OPACO
ANTA door LACCATO / LACQUERED				
	GHIACCIO LUCIDO	GHIACCIO OPACO	NEVE OPACO	CAFFELATTE OPACO
ANTA door ESSENZA / WOOD FINISHING				
	WHITE LARIX	LARICE VOYAGER	OLMO GREY	



ARMADIO/WARDBOBE "SLOT GOLA"
STRUTTURA/STRUCTURE: WHITE LARIX
FRONTALE/FRONTAL DOOR: WHITE LARIX
MANIGLIE: SLOT GOLA / NEVE OPACO
COD.: RG0159
L 276 P/W 60 H 257

ARMADIO/WARDROBE "SLOT GOLA"
STRUTTURA/STRUCTURE: WHITE LARIX
FRONTALE/FRONTAL DOOR: WHITE LARIX / NEVE OPACO
MANIGLIE: SLOT GOLA / NEVE
COD.: RG0185
L 285 P/W 60 H 257

Slot gola

Slot gola



Particolare anta in finitura essenza white larix con maniglia gola in colore neve opaco.
Door detail in white larix essence finishing and handle in matt neve colour.



ARMADIO/WARDROBE "SLOT GOLA"
STRUTTURA/STRUCTURE: WHITE LARIX
FRONTALE/FRONTAL DOOR: SPECCHIO / WHITE LARIX
MANIGLIE: SLOT GOLA / NEVE
COD.: RG0160
L 276 P/W 60 H 257

Slot gola

Boma



Il piacere di arredare scopre un nuovo mondo, frutto di liberi accostamenti e semplici geometrie. Le composizioni con maniglia Boma nascono per raccontare una nuova realtà, e mostrare la forte energia che nasce nell'arredare ambienti diversi tra loro.

The pleasure to furnish finds out a new world, between free compositions and simple geometries. Compositions Boma are designed to tell a new reality and show the strong energy in furnishing different houses.

Armadiatura anta componibile / Modular wardrobe

MANIGLIA handle LACCATO / LACQUERED				
	WHITE LARIX	LARICE VOYAGER	OLMO GREY	
ANTA door LACCATO / LACQUERED				
	GHIACCIO LUCIDO	GHIACCIO OPACO	NEVE OPACO	CAFFELATTE OPACO
ANTA door ESSENZA / WOOD FINISHING				
	WHITE LARIX	LARICE VOYAGER	OLMO GREY	



ARMADIO/WARDROBE "BOMA"
 STRUTTURA/STRUCTURE: OLMO GREY
 FRONTALE/FRONIAL DOOR: OLMO GREY
 MANIGLIE: BOMA / OLMO GREY
 COD.: RG0178
 L 367 P/W 60 H 257

ARMADIO/WARDROBE "BOMA"
STRUTTURA/STRUCTURE: WHITE LARIX
FRONTALE/FONTAL DOOR: GHIACCIO LUCIDO / WHITE LARIX
MANIGLIE: BOMA / WHITE LARIX
COD.: RG0176
L 276 P/W 60 H 257

ARMADIO/WARDROBE "BOMA"
STRUTTURA/STRUCTURE: CAFFELATTE OPACO
FRONTALE/FRONTAL DOOR: OLMO GREY / CAFFELATTE OPACO
MANIGLIE: BOMA / OLMO GREY
COD.: RG0189
L. 557 P/W 60 H. 257

Interno Tessuto



L'interno di ogni armadio è totalmente rivestito in finitura tessuto Glamour. La scelta degli accessori spazia su più tipologie e garantisce un'ampia gamma di alternative estetiche e di costo. Ogni elemento è stato inserito sia per garantire la massima funzionalità del vivere quotidiano (ripiani estraibili, sacche in tessuto porta biancheria, cassettiere ammortizzate, portacravatte/ cinture e servetti) sia per garantire il più fedele allineamento estetico con le scelte di casse e ante armadio.

The wardrobe internal part is in Glamour fabric. There are different ranges of accessories and the choice guarantees several alternatives, both aesthetic and of price. Each elements has been added to assure both the maximum functionality of the everyday life (pull out shelves, linen cases, damped chest of drawers, ties/belts cases and pulling hangers) and the aesthetic alignment with structures and doors. Among all accessories, there's a wide range of solutions with aluminium frame, (superior choice) where the technical side perfectly combines with a modern, up-to-date taste.

STRUTTURA E RIPIANI ■



TESSUTO GLAMOUR





InternoTessuto





Interno Tessuto



Design:
Gino Brini

Photo
& post production:
Simone Roscini

Colour separation:
Fotolito RAF

Print:
Arti Grafiche Stibu



CATALOGO
Codice **Z2160200**
Codice listino prezzi **00**
Collezione **oltre_il_guardaroba**
Data pubblicazione **marzo_2016**

